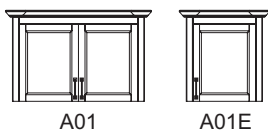


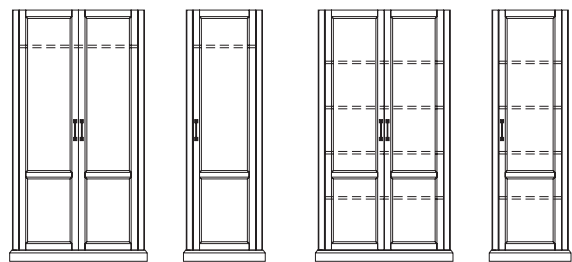
Felsőelemek (mag.: 652mm, szél.: 898/498mm, mély.: "A")



A01

A01E

Alsóelemek (mag.: 1801mm, szél.: 898/498mm, mély.: "C-D")



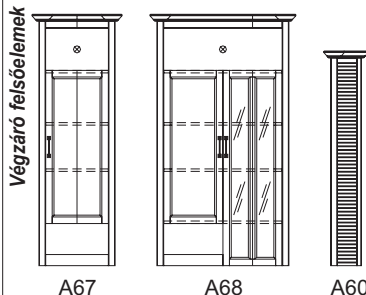
A10

A10E

A11

A11E

(Mag.: 1801mm, szél.: 898/498mm, mély.: "C-D")

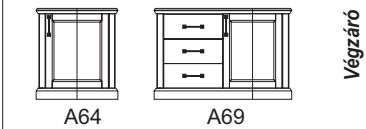


A67

A68

A60

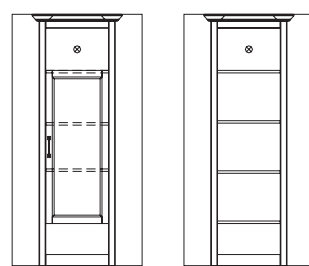
(Mag.: 651mm, szél.: 898/498mm, mély.: "C-D")



A64

A69

(Mag.: 1801mm, szél.: 498mm, mély.: "C-D")



A61

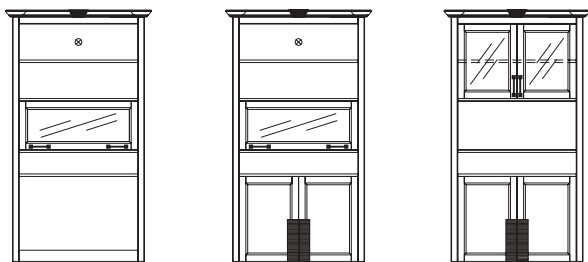
A62

(Mag.: 651mm, szél.: 498mm, mély.: "C-D")



A65

Központi felsőelemek (mag.: 1801mm, szél.: 898/498mm, mély.: "A")

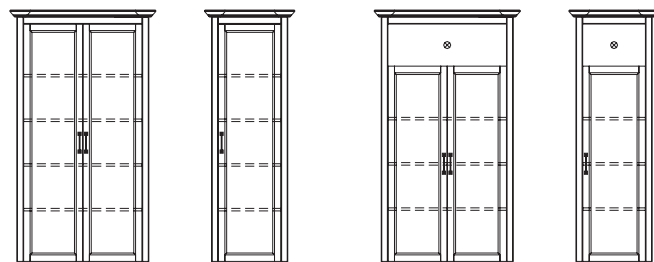


A41

A42

A43

Felsőelemek (mag.: 1801mm, szél.: 898/498mm, mély.: "A-B-C-D")



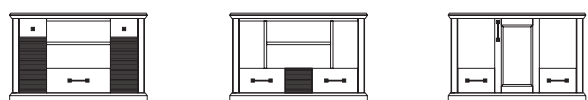
A30

A30E

A31

A31E

Központi alsóelemek (mag.: 651mm, szél.: 898/498mm, mély.: "A")



A22

A23

A24

Alsóelemek (mag.: 651mm, szél.: 898/498mm, mély.: "A-B-C-D")



A20

A20E

A21

A21E

Felsőelemek (mag.: 1801mm, szél.: 898/498mm, mély.: "A-B-C-D")



A32

A32E

A33

A33E

A34

A34E

A35E

A36E

A37E

Kötőelemek (mag.: 1488mm, szél.: 898/498mm, mély.: "C-D")



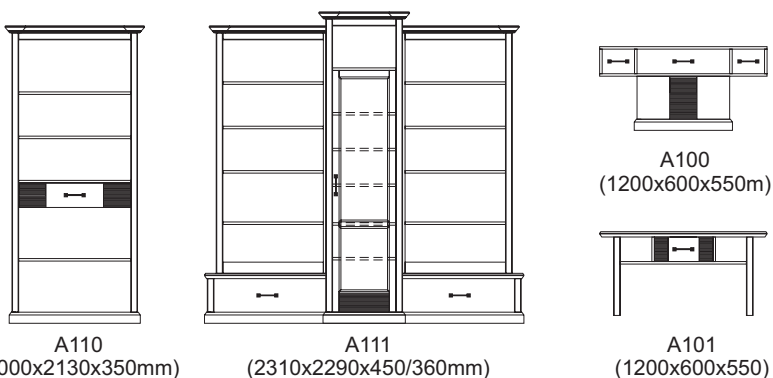
A38

A39

A40

⊗ = világítás

Kisbútorok



A110

(1000x2130x350mm)

A111

(2310x2290x450/360mm)

A101

(1200x600x550)

Tisztelt Vásárlónk,
Kérjük rendelés előtt figyelmesen olvassa el a tájékoztatónkat.

A Bútorcsalád elemei **4 féle mélységben** készülnek: A = 550, B = 500, C = 450, D = 400 mm. A megfelelő betűjelzést az elem kódja után szíveskedjék feltüntetni, pl.: kétajtós akasztós elem esetében **A10-A**.

Egyajtós elem esetén kérjük a kódjel után tüntesse fel az ajtó nyitási irányát (J = jobbos, B = balos) pl: **A10E-A/J**.

Üveges ajtóval bármely elem rendelhető, ez esetben a kódszám után kérjük írjon egy X-et pl: **A10EX-A/J**. Az üvegezés síküveggel értendő. Speciális üvegezés esetében (**önéret, fазettázott**) felárat számolunk fel. Az üveges elemek rendelhetőek fa polccal vagy **üvegpolccal és világítással**.

Rendeléskor az összeállítás sorrendjében kérjük a kódszámokat leírni, a gyártás szempontjából fontos tudni, hogy melyik hol fog elhelyezkedni. A bútor **méretének kiszámításakor** kérjük az összeállított elemek szélességéhez hozzáadni **148mm-t** (kétoldalt kiálló párkányok szélessége).

A változtatás jogát fenntartjuk.